

بوابة المناهج الدراسية كلية الهندسة

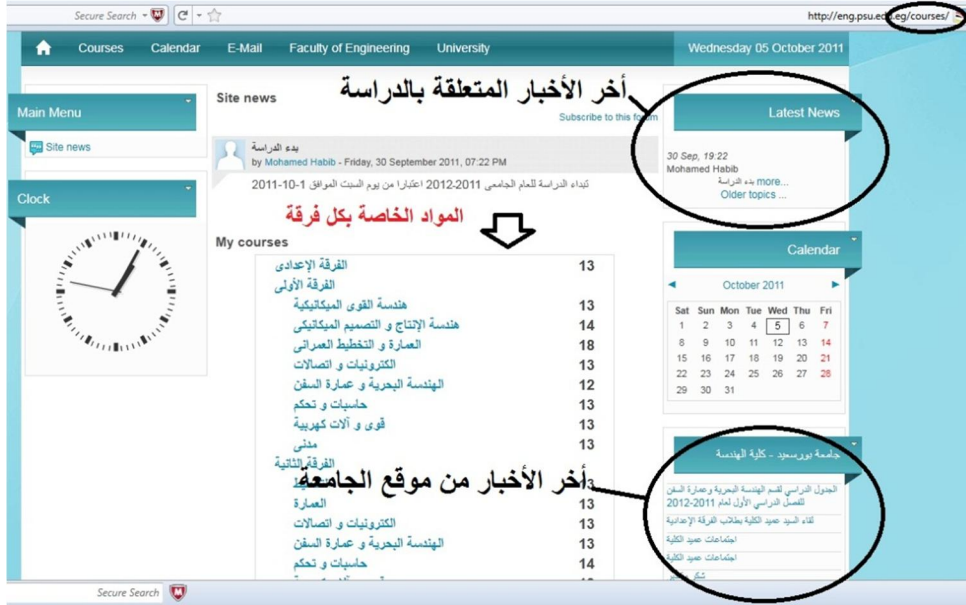
نستعرض فيما يلي شرح مبسط لكيفية استخدام عضو هيئة التدريس لبوابة المناهج الدراسية

1- الدخول الى الموقع

<http://eng.psu.edu.eg/courses/>



The screenshot shows the website interface for the Faculty of Engineering at Port Said University. The page is titled "جامعة بورسعيد كلية الهندسة" (Port Said University Faculty of Engineering). The main menu includes "Courses", "Calendar", "E-Mail", "Faculty of Engineering", and "University". The date is "Tuesday 04 October 2011". The page features a "Site news" section with a news item from Mohamed Habib dated 30 September 2011. A "Course categories" section lists various engineering courses with their respective counts: "الفرقة الإعدادي" (13), "الفرقة الأولى" (13), "هندسة القوى الميكانيكية" (14), "هندسة الإنتاج والتصميم الميكانيكي" (18), "العمارة والتخطيط العمراني" (13), "الالكترونيات واتصالات" (12), "الهندسة البحرية و عمارة السفن" (13), "حاسبات و تحكم" (13), "قوى و آلات كهربية" (13), "مدني" (13), "الفرقة الثانية" (13), "التخطيط" (13), "العمارة" (13), "الالكترونيات واتصالات" (13), and "الهندسة البحرية و عمارة السفن" (13). A "Calendar" section shows the month of October 2011. The page also includes a "Main Menu" with "Site news" and a "Clock" widget.

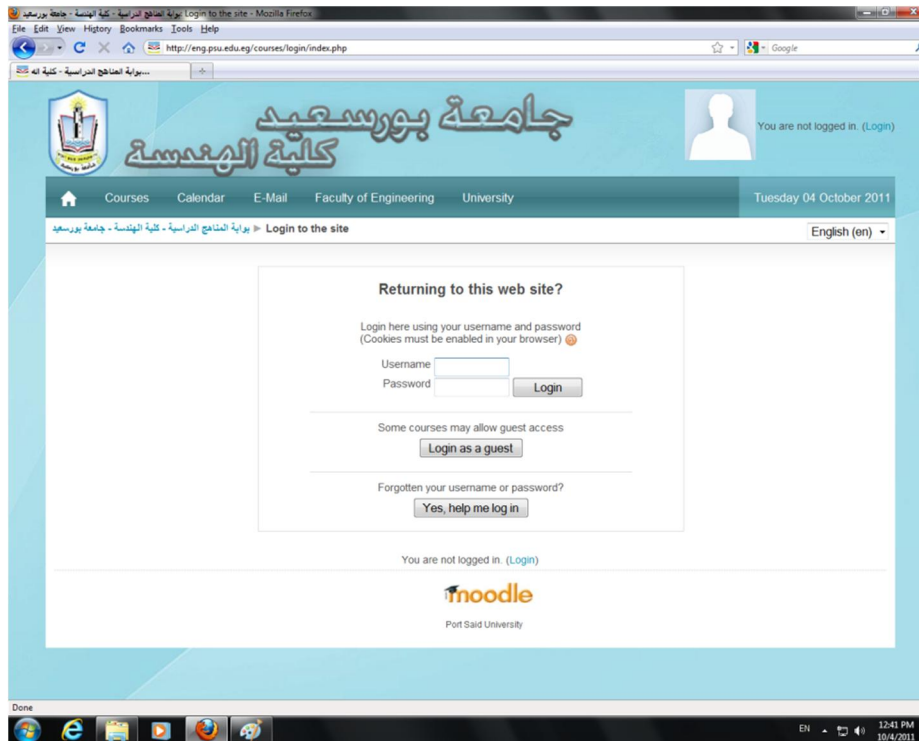


The screenshot shows the university portal homepage with the following elements:

- Navigation Bar:** Home, Courses, Calendar, E-Mail, Faculty of Engineering, University. Date: Wednesday 05 October 2011.
- Site News:** "آخر الأخبار المتعلقة بالدراسة" (Latest News related to the study). A circled area highlights the "Latest News" section.
- My courses:** A list of courses with their respective credit hours. A circled area highlights the "آخر الأخبار من موقع الجامعة" (Latest news from the university website) section.
- Calendar:** A calendar for October 2011.
- Footer:** Moodle logo and Port Said University.

Login -2

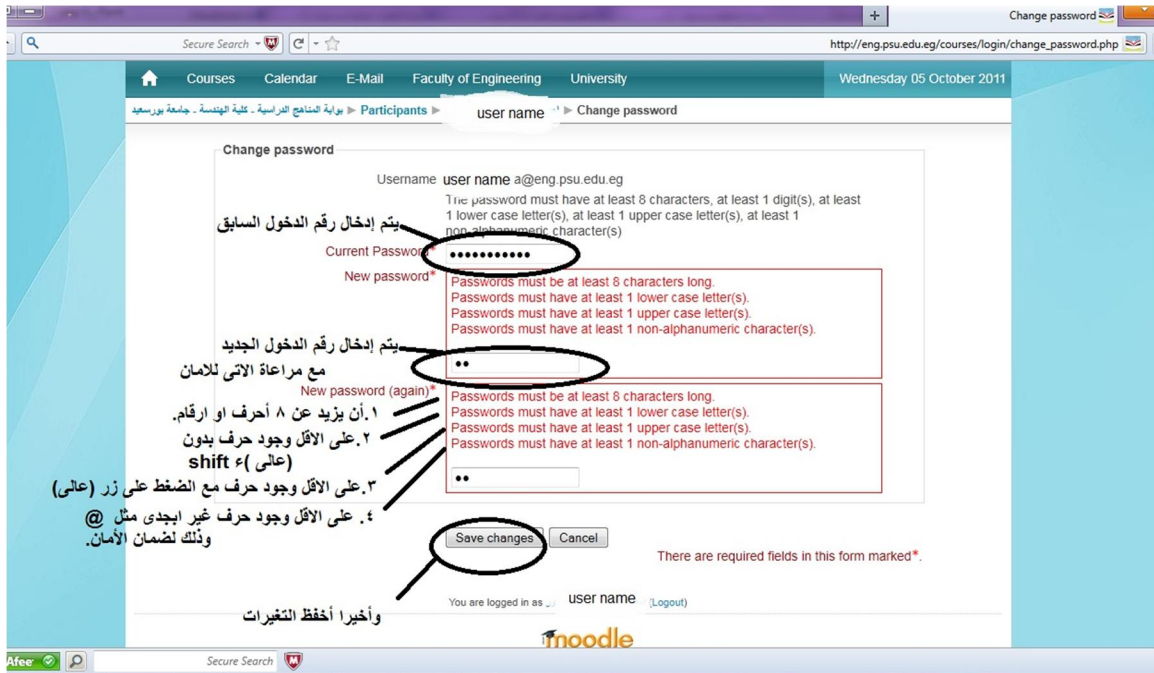
- بالضغط على Login في اعلى الصفحة تظهر الصفحة التالية



The screenshot shows the login page with the following elements:

- Header:** University logo and name in Arabic. Navigation bar: Home, Courses, Calendar, E-Mail, Faculty of Engineering, University. Date: Tuesday 04 October 2011.
- Language:** English (en).
- Returning to this web site?:** A section with a login form.
 - Username:
 - Password:
 - Login button
- Some courses may allow guest access:** Login as a guest button.
- Forgotten your username or password?:** Yes, help me log in button.
- Footer:** Moodle logo and Port Said University.

- يقوم عضو هيئة التدريس بكتابة اسم الدخول وكلمة السر وهم كالتالي
 - أسم الدخول: البريد الإلكتروني الرسمي الخاص بالكلية
 - كلمة السر: الرقم القومي
- ملاحظة: السادة اعضاء هيئة التدريس اللذين لم يقوموا بإنشاء بريد الكتروني خاص بهم ضمن نطاق الجامعة الرجاء الدخول الى العنوان التالي واتباع الخطوات لإنشاء البريد
- عند وجود أي ملاحظات او شكاوى الرجاء مراسلتنا على البريد التالي:
 - courses@psu.edu.eg
 - مع كتابة بيانات المرسل كاملة (الاسم – الكلية – القسم – المادة الدراسية التي بها الشكاوى)
- عند الدخول للنظام لأول مرة يطلب تغيير كلمة السر





جامعة بورسعيد
كلية الهندسة

user name

Country: Egypt
City/town: Portsaid
MSN ID: user name @eng.psu.edu.eg
الرقم الثالث: الفرقة
النظام: نوع الدراسة
تاريخ الميلاد: dd/mm/yyyy
Permission: طالب
First access: Friday, 30 September 2011, 06:14 PM (4 days 7 hours)
Last access: Wednesday, 5 October 2011, 01:29 AM (29 secs)

Change password Messages

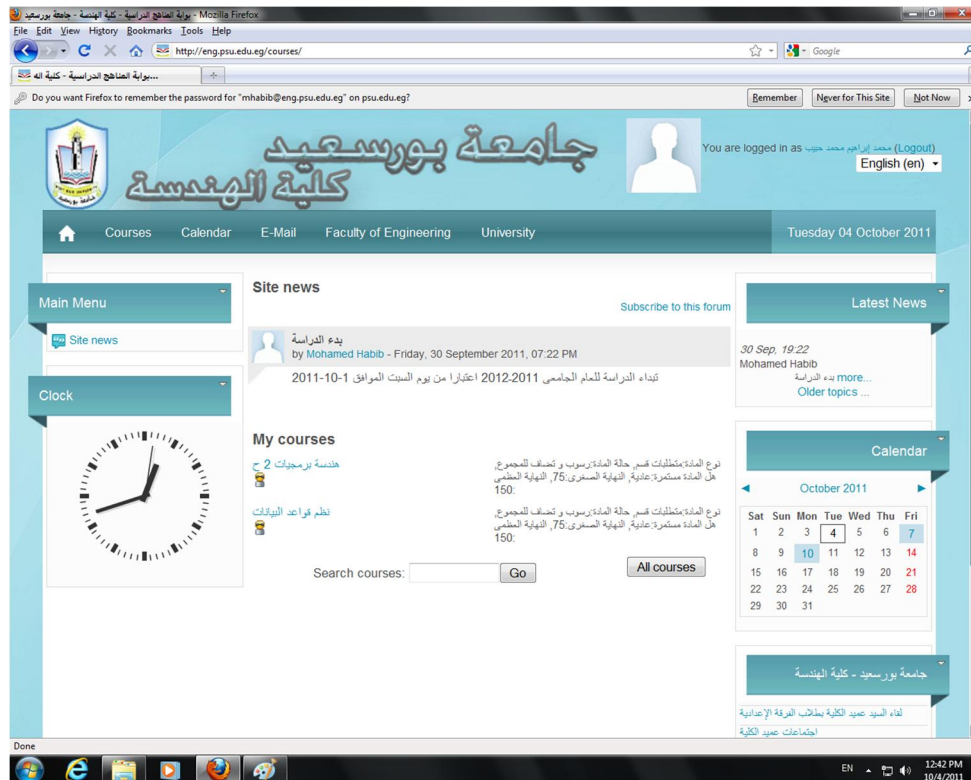
You are logged in as user name (Logout)

moodle

لكتابة مدونة أو تدوين إجابات وملاحظات

لضبط البروفايل الخاص

3- بعد الدخول للنظام تعرض الصفحة التالية



جامعة بورسعيد
كلية الهندسة

You are logged in as محمد إبراهيم محمد حبيب (Logout)
English (en)

Site news
Subscribe to this forum

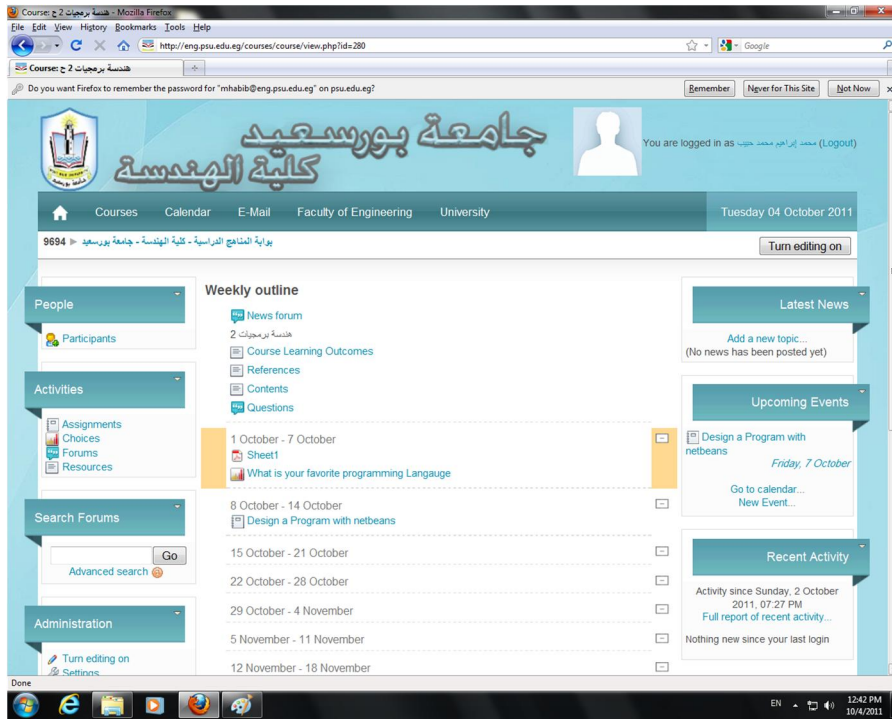
Latest News
30 Sep. 19:22
Mohamed Habib
بدء الدراسة
Older topics ...

Calendar
October 2011
Sat Sun Mon Tue Wed Thu Fri
1 2 3 4 5 6 7
8 9 10 11 12 13 14
15 16 17 18 19 20 21
22 23 24 25 26 27 28
29 30 31

جامعة بورسعيد - كلية الهندسة
لقاء السيد صعيد الكلية بطلاب الفرقة الإعدادية
اجتماعات صعيد الكلية

- يظهر بها تحت عنوان My courses المواد الدراسية الخاصة بعضو هيئة التدريس
- وبالضغط على اي مادة يمكن استعراضها

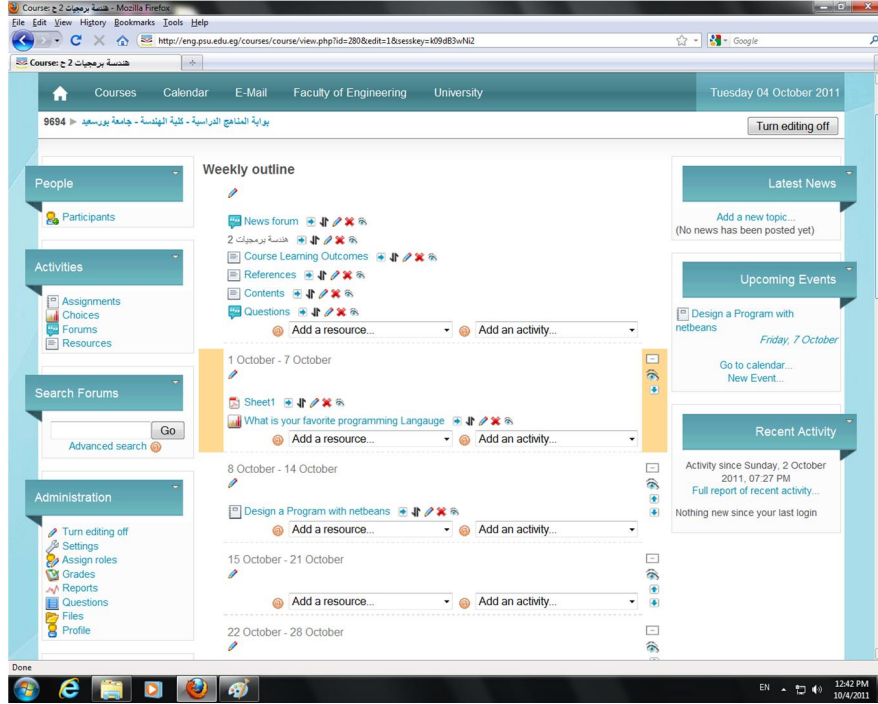
4- عند الدخول للمادة الدراسية



The screenshot shows a Moodle course page for 'جامعة بورسعيد' (Port Said University). The page is titled 'بوابة المتاحج الدراسية - كلية الهندسة - جامعة بورسعيد' (9894). It features a 'Weekly outline' section with a table of dates and activities. The activities include 'News forum', 'Course Learning Outcomes', 'References', 'Contents', and 'Questions'. The 'Weekly outline' table has columns for dates and activities. The activities listed are 'What is your favorite programming Language' (1 October - 7 October), 'Design a Program with netbeans' (8 October - 14 October), 'Design a Program with netbeans' (15 October - 21 October), 'Design a Program with netbeans' (22 October - 28 October), 'Design a Program with netbeans' (29 October - 4 November), 'Design a Program with netbeans' (5 November - 11 November), and 'Design a Program with netbeans' (12 November - 18 November). The page also includes a 'Search Forums' section and a 'Recent Activity' section.

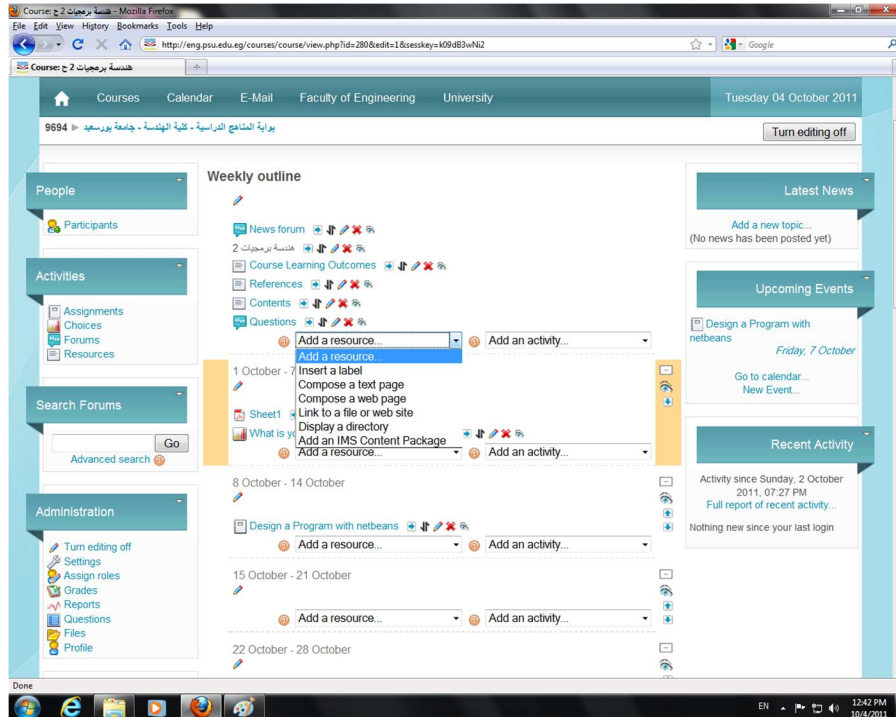
- يظهر في البداية Outline وبها يمكن وضع أي بيانات اساسية عن المادة مثل Contents أو Course Specifications
- ومن ثم تظهر الأسابيع الدراسية بداية من 2011/10/1 وحتى 2012/1/27 وهي تمثل جميع الاسابيع الدراسية خلال الفصل الدراسي الأول
- يمكن لعضو هيئة التدريس وضع اي مادة علمية (محاضرة , Sheet , شرح مبسط , معلومات هامة , اسئلة , Quizzes , Assignments , ...) في أي اسبوع

5- لأضافه محتويات المقرر او رفع ملفات به يمكن الضغط على Turn Editing On في اعلى الصفحة



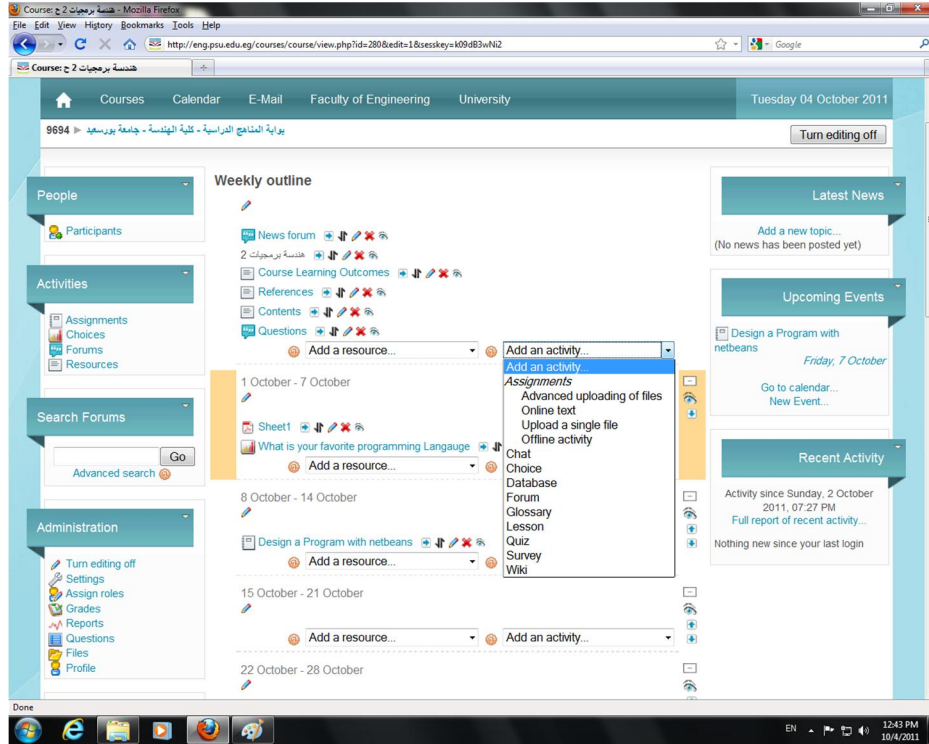
The screenshot shows a web browser window displaying a course management interface. The main content area is titled 'Weekly outline' and lists activities for different weeks. The first week (1 October - 7 October) includes 'News forum', 'Course Learning Outcomes', 'References', and 'Contents'. The second week (8 October - 14 October) includes 'Sheet1' and 'What is your favorite programming Language'. The third week (15 October - 21 October) includes 'Design a Program with netbeans'. The fourth week (22 October - 28 October) is currently empty. On the left side, there are navigation menus for 'People', 'Activities', 'Search Forums', and 'Administration'. On the right side, there are sections for 'Latest News', 'Upcoming Events', and 'Recent Activity'.

6- يمكن اضافة ملفات (محاضرات , Sheets) كما فى الشكل التالى



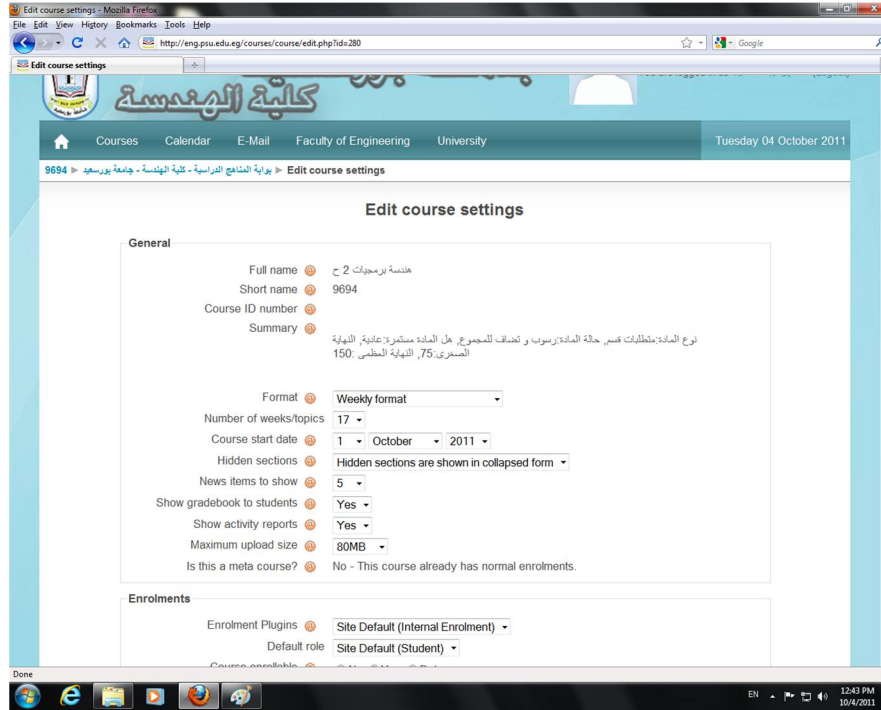
This screenshot is similar to the previous one but shows the 'Add a resource' dropdown menu expanded. The menu options include 'Insert a label', 'Compose a text page', 'Link to a file or web site', 'Display a directory', and 'Add an IMS Content Package'. The 'Add an activity...' button is also visible next to the dropdown.

7- كما يمكن اضافة نشاط (مثل Assignments, quizzes, Survey, ...) كما في الشكل التالي



8- لتسجيل الطلاب في المادة:

- عند دخول عضو هيئة التدريس للمادة الدراسية لا يكون أي طالب مسجل بها ولذلك يقوم عضو هيئة التدريس بوضع كلمة سر للمادة ومن ثم يقوم بإعطائها للطلاب في المحاضرة
- يقوم الطلاب بعمل enroll في المادة ومن ثم يطلب منهم كلمة السر التي اعطاها لهم عضو هيئة التدريس فيقوموا بإدخالها ويصبحوا مسجلين بالمادة
- يمكن لعضو هيئة التدريس حذف أي طالب مسجل
- كما يمكن تغيير كلمة السر او قبل باب التسجيل بالمادة بعد دخول كل الطلاب بها
- لتغيير كلمة السر الخاصة بالمادة نضغط على Setting في يسار الصفحة



Edit course settings

General

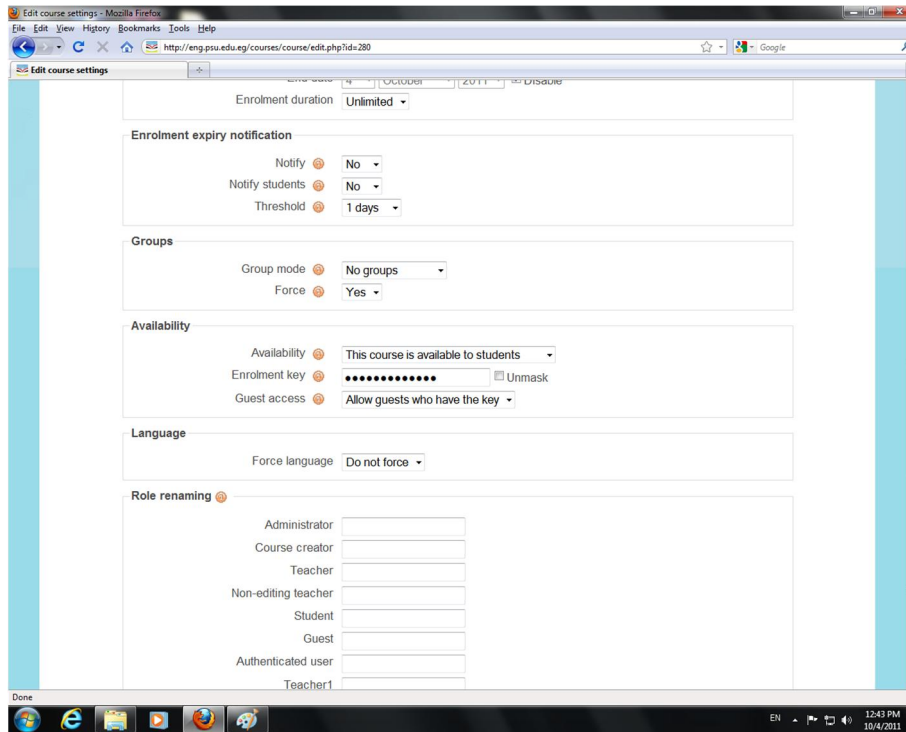
Full name: خدمة برمجيات 2 ح
 Short name: 9694
 Course ID number: 9694
 Summary: نوع المادة: متطلبات قسم حالة المادة: زسروب و تصانف للمجموع هل المادة مستمرة: عالية: النهائية الصغرى: 75, النهائية العظمى: 150

Format: Weekly format
 Number of weeks/topics: 17
 Course start date: 1 October 2011
 Hidden sections: Hidden sections are shown in collapsed form
 News items to show: 5
 Show gradebook to students: Yes
 Show activity reports: Yes
 Maximum upload size: 80MB
 Is this a meta course?: No - This course already has normal enrolments.

Enrolments

Enrolment Plugins: Site Default (Internal Enrolment)
 Default role: Site Default (Student)

- ثم يتم كتابة كلمة السر الجديدة كما يلي



Enrolment duration: Unlimited

Enrolment expiry notification

Notify: No
 Notify students: No
 Threshold: 1 days

Groups

Group mode: No groups
 Force: Yes

Availability

Availability: This course is available to students
 Enrolment key: ***** Unmask
 Guest access: Allow guests who have the key

Language

Force language: Do not force

Role renaming

Administrator:
 Course creator:
 Teacher:
 Non-editing teacher:
 Student:
 Guest:
 Authenticated user:
 Teacher1:



جامعة بورسعيد مشروع البوابة الإلكترونية



للمزيد من الشرح سوف يتم عقد ورشة عمل بالكلية لتوضيح كيفية استخدام النظام وسوف يعلن عن موعدها في موقع الكلية قريبا

لأية استفسارات الرجاء مراسلتنا على courses@psu.edu.eg

وتفضلوا سيادتكم بقبول فائق الاحترام

مشروع البوابة الإلكترونية

جامعة بورسعيد

